

يمكن الحضور لاجتماع الهيئة العامة والمشاركة فيه باستخدام الهاتف الذكي أو الجهاز اللوحي أو الكمبيوتر وذلك بمتابعة البث الحي والمباشر لمجريات اجتماع الهيئة العامة وطرح الأسئلة قبل التاريخ المحدد للاجتماع (وخلال الاجتماع لمن يملك 10% فأكثر من الأسهم الممثلة فيه) .

إرشادات التسجيل لحضور اجتماع الهيئة العامة عن بعد

- 1- سيتم فتح باب التسجيل لحضور الهيئة العامة عن بعد قبل أسبوع من موعد اجتماع الهيئة العامة من خلال البريد الإلكتروني (info@aeivco.com)
- 2- بعد التأكد من صحة بياناتك (الاسم – تحميل الهوية للمساهم الاردني / جواز السفر للمساهم غير الاردني) سيتم ارسال كلمة السر الخاصة بالاجتماع عن طريق البريد الإلكتروني .

دليل المستخدم لحضور اجتماع الهيئة العامة عن بعد

استخدم هاتفك الذكي او جهازك اللوحي او الكمبيوتر لمتابعة البث الحي والمباشر لمجريات الاجتماع.

ولتتمكن من الدخول ستحتاج الى احد الخيارين التاليين :

- اذا كنت تستخدم الهاتف الذكي او الجهاز اللوحي ، قم بتنزيل تطبيق zoom cloud meetings من متجر ابل ستور او غوغل بلاي



- اذا كنت تستخدم الكمبيوتر ، قم بزيارة

<https://www.zoom.us/join>

وذلك باستخدام الاصدار الاحدث من

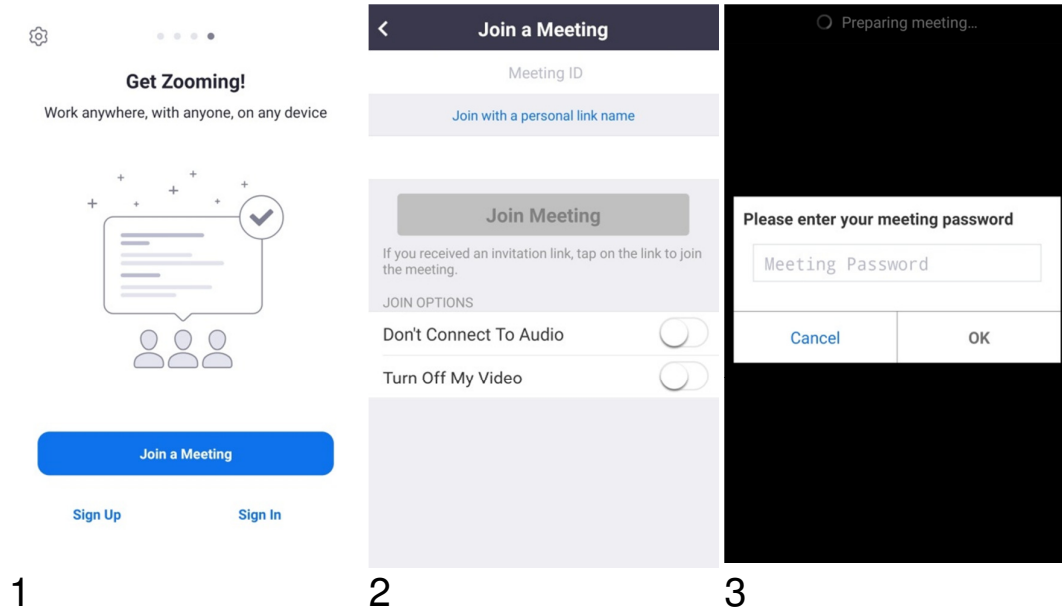
Firefox , Chrome ,Safari ,Internet Explorer

اولاً : استخدام تطبيق ZOOM لحضور اجتماع الهيئة العامة عن بعد

بمجرد تنزيل تطبيق Zoom Cloud Meetings قم بفتح التطبيق ثم قم بالضغط على Join a Meeting ثم سيطلب منك ادخال رقم الاجتماع Meeting ID

الذي تم ارساله لك ضمن الدعوة وكذلك ادخال اسمك حسب الهوية Join with a personal link name .

ثم بعدها سيطلب منك ادخال كلمة السر التي سوف يتم تزويد المساهم الراغب بالحضور للاجتماع بها لاحقاً بعد عملية التسجيل لدينا .



ثانياً : اما اذا كنت سوف تستخدم الكمبيوتر فبعد الدخول الى الرابط

<https://www.zoom.us/join>

بمجرد الضغط على الرابط والدخول الى نافذة الموقع قم بادخال رقم الاجتماع Meeting ID الذي تم ارساله لك ضمن الدعوة ثم اضغط على Join ستظهر لك نافذة جديدة قم بالضغط على Launch meeting ستظهر لك نافذة جديدة قم بالضغط على join from your browser بعدها ستظهر لك نافذة اخرى ستقوم بادخال الاسم والضغط على حقلين تحت الاسم (I'm not a robot + join) واخيراً ادخال كلمة السر التي سوف يتم تزويد المساهم الراغب بالحضور للاجتماع بها لاحقاً بعد عملية التسجيل لدينا .

Join a Meeting

1



Meeting ID or Personal Link Name

Join

Join a meeting from an room system



Support English



2

When system dialog prompts, click **Open Zoom Meetings**.

If you have Zoom Client installed, [launch meeting](#). Otherwise, [download and run Zoom](#).



Support English



3

When system dialog prompts, click **Open Zoom Meetings**.

If you have Zoom Client installed, [launch meeting](#). Otherwise, [download and run Zoom](#).

If you cannot download or run the application, [join from your browser](#).



Support English




Join a Meeting


4

Your Name

1 →

2 → I'm not a robot  reCAPTCHA Privacy - Terms

3 →



Zoom is protected by reCAPTCHA and the Privacy Policy and Terms of Service apply.

Join a Meeting

5

Meeting Password

→

